INFORME DE AUSTERIDAD Y EFICIENCIA EN EL GASTO PUBLICO	
GLORIA ERMILA GUALPAZ Jefe De Control Interno	**PERIODO EVALUADO:** Del 01 de octubre al 31 de diciembre de 2020 **FECHA DE ELABORACION:** 29 de enero de 2021
MARCO LEGAL	Decreto 1737 de 1998 Artículo 22, modificado por el Decreto 0984 del 14 de Mayo de 2012 departamento administrativo de la función pública, Directiva Presidencial 01 del 10 de febrero de 2016.

La Oficina de Control Interno en cumplimiento al marco legal en materia de Austeridad y Eficiencia del Gasto Público, en atención a su rol de seguimiento y evaluación, con el propósito de lograr la eficiencia, eficacia y transparencia en el ejercicio de las funciones de las entidades que conforman el Estado Colombiano, presenta el siguiente informe para el periodo comprendido entre el 01 de octubre al 31 de diciembre de 2020 comparado con el mismo periodo de la vigencia 2019.

METODOLOGIA

Se solicitó información a las dependencias responsables y se realizó el respectivo análisis de los datos suministrados; de servicios públicos, consumo de combustible, contratación de personal, horas extras y festivos y gastos de papelería.

Para verificar la variación se tomó como referencia el cuarto trimestre del año 2019 comparado con el año 2020.

PERIODICIDAD DEL INFORME

De acuerdo con el artículo 22 del Decreto 1737 de 1998, Modificado por el Articulo 1 del decreto 984 de 2012. La Oficina de Control Interno, realizará un informe trimestral.

RESULTADOS

Teniendo en cuenta la metodología aplicada se presenta el respectivo análisis de acuerdo al comportamiento de los rubros objeto de revisión de la vigencia 2020 comparados con la ejecución de la vigencia 2019; para cada uno de los conceptos se describe su interpretación de la siguiente manera:

ANALISIS SERVICIOS PUBLICOS CUARTO TRIMESTRE 2020				
CONCEPTO	**AÑO 2020**	**AÑO 2019**	**VARIACION ABSOLUTA**	**VARIACION RELATIVA**
Energía Eléctrica	26.215.390	31.043.470	-4.828.080	-15,55%
Acueducto alcantarillado y aseo	168.300	188.700	-20.400	-10,81%
Teléfono fijo	181.661	2.698.183	-2.516.522	-93,27%
Teléfono celular	1.613.701	4.173.114	-2.559.413	-61,33%
Servicio de internet	8.802.500	6.510.000	2.292.500	35,22%
TOTAL	**36.981.552**	**44.613.467**	**-7.631.915**	**-145,75%**

Energía Eléctrica	Acueducto alcantarillado y aseo	Teléfono fijo	Teléfono celular	Servicio de internet
En este rubro se registran los valores por el consumo de energía eléctrica tanto de la parte administrativa como la asistencial, en el cuarto trimestre refleja una disminución del -15.55% con respecto al año 2019.	En este rubro se registran los valores por el consumo de Alcantarillado y aseo, en el cuarto trimestre refleja una disminución del -10.81 % con respecto al año 2019.	En este rubro se registran los valores por el servicio de telefonía fija, en el cuarto trimestre refleja una disminución del 93.27% con respecto al año 2019.	En este rubro se registran los valores por el servicio de telefonía Móvil, en el cuarto trimestre refleja una disminución del -61.33% con respecto al año 2019.	En este rubro se registran los valores por el servicio de Internet, en el cuarto trimestre refleja un aumento del 35.22% con respecto al año 2019.

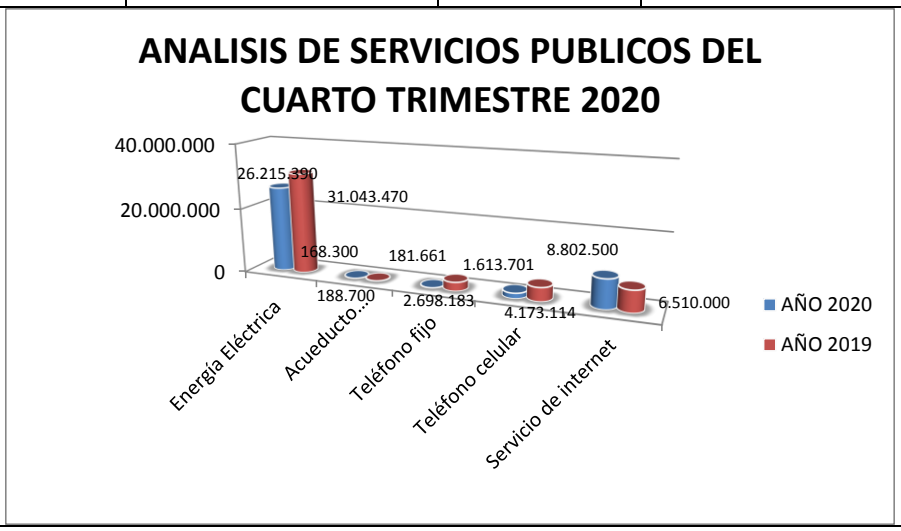

Dirección: Barrio la Parke vía el Rosal
Conmutador 4287089 Ext. 101 Fax: 4282488 Celular: 3108020679 - 3123506029
www.hospitalhormiga.gov.co - Email: esehormiga2008@hotmail.com
La Hormiga - Valle del Guamuez – Putumayo

ANALISIS GASTOS DE PERSONAL CUARTO TRIMESTRE 2020				
CONCEPTO	**AÑO 2020**	**AÑO 2019**	**VARIACION ABSOLUTA**	**VARIACION RELATIVA**
Horas extras y festivos		0	0	0,00%
Viaticos	12.528.777	3.373.738	9.155.039	271,36%
Gastos de manutención y transporte	3.590.000	3.274.058	315.942	9,65%
TOTAL	**16.118.777**	**6.647.796**	**9.470.981**	**281,01%**

Horas extras y festivos	Viáticos:	Gastos de manutención y transporte
En este rubro se registran los recargos de domingo y festivos generados por el conductor de ambulancia del Hospital Sagrado Corazón de Jesús, en el cuarto trimestre de 2020, no se presentaron valores.	Son gastos por el personal de planta del Hospital, en el cuarto trimestre podemos observar que hubo un aumento de 271.36% con respecto al 2019, . EL mayor valor por viáticos se dio en los meses de noviembre y diciembre, teniendo en cuenta que para esos meses es el cierre presupuestal y requiere la movilización del personal.	Son generados por el personal contratista del Hospital, que se desplaza a los diferentes lugares en representación de la entidad, en el cuarto trimestre podemos observar que aumento en 9.65% con respecto al año 2019. Nota aclaratoria: según revisión interna se evidencia que el valor real de este rubro es 12.288.777 por los 240.000 pertenecen a gastos de representación generados por el personal contratista.

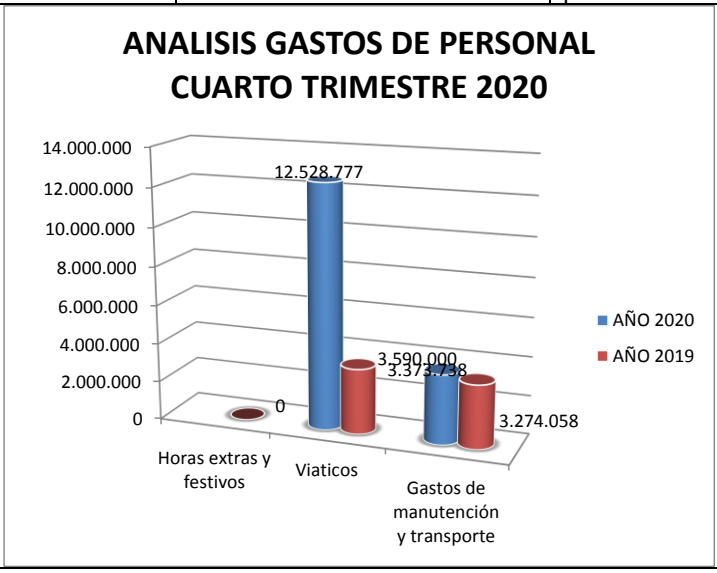

ANALISIS GASTOS DE PAPELERIA CUARTO TRIMESTRE 2020				
CONCEPTO	AÑO 2020	AÑO 2019	VARIACION ABSOLUTA	VARIACION RELATIVA
Fotocopias administración	3.424	17.664	-14.240	-80,62%
Fotocopias Asistencial	43.239	8.796	34.443	391,58%
TOTAL	**46.663**	**26.460**	**20.203**	**310,96%**

Fotocopias administración	Fotocopias Asistencial
En este rubro se registran los valores por el consumo de Fotocopias de la parte administrativa, en el cuarto trimestre refleja una disminución de -80.62% con respecto al año 2019	En este rubro se registran los valores por el consumo de Fotocopias de la parte asistencias, en el cuarto trimestre refleja un aumento del 391.58 % con respecto al año 2019.

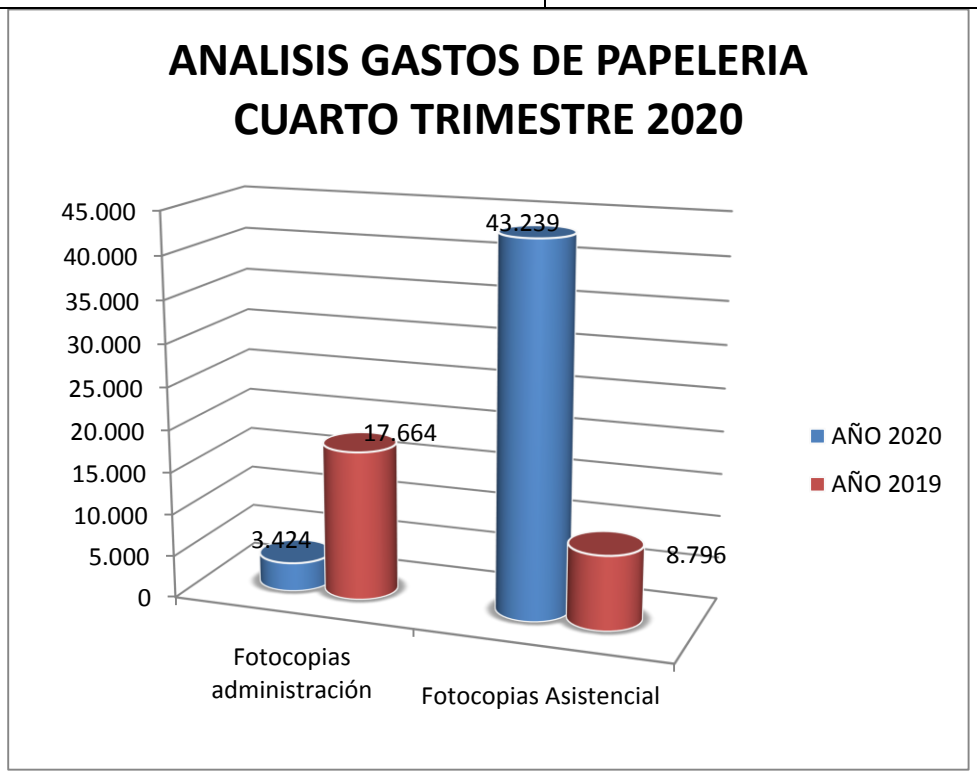

ANALISIS GASTOS DE CONSUMO DE COMBUSTIBLE Y LUBRICANTES CUARTO TRIMESTRE 2020				
CONCEPTO	**AÑO 2020**	**AÑO 2019**	**VARIACION ABSOLUTA**	**VARIACION RELATIVA**
Consumo de Gasolina	24.059.207	30.547.962	-6.488.755	-21,24%
Consumo de ACPM	16.189.154	18.176.477	-1.987.323	-10,93%
Consumo de Lubricantes	1.409.241	3.876.310	-2.467.069	-63,64%
TOTAL	**41.657.602**	**52.600.749**	**-10.943.147**	**-95,82%**

Consumo de Gasolina	Consumo de ACPM	Consumo de Lubricantes
En este rubro se registran los valores por el consumo de Gasolina, en el cuarto trimestre refleja una disminución del -21.24 % con respecto al año 2019.	En este rubro se registran los valores por el consumo de ACPM, en el cuarto trimestre refleja una disminución del -10.93 % con respecto al año 2019.	En este rubro se registran los valores por el consumo de Lubricantes, en el cuarto trimestre una disminución del -63.64% con respecto al año 2019.

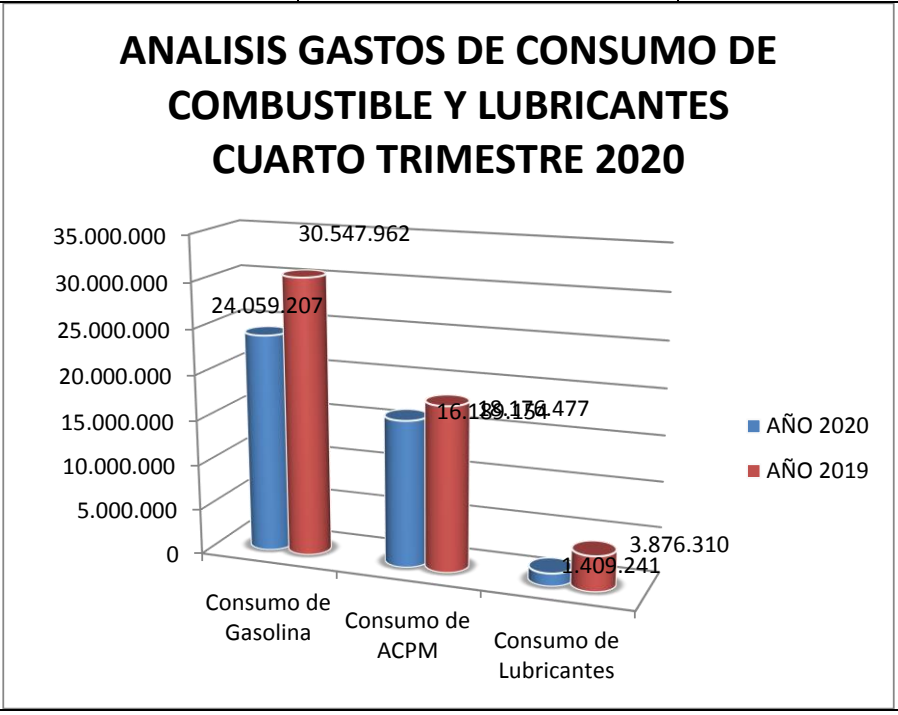

ANALISIS GASTOS PERSONAL DE PRESTACION DE SERVICIOS CUARTO TRIMESTRE 2020				
CONCEPTO	**AÑO 2020**	**AÑO 2019**	**VARIACION ABSOLUTA**	**VARIACION RELATIVA**
Asistencial	516.346.750	683.903.000	-167.556.250	-24,50%
Administrativo	223.787.004	301.249.264	-77.462.260	-25,71%
Operativo	40.072.000	78.296.144	-38.224.144	-48,82%
TOTAL	**780.205.754**	**1.063.448.408**	**-283.242.654**	**-99,03%**

Asistencial	Administrativo	Operativo
Se evidencia en el año 2020 una disminucion del -24.50% con respecto al año 2019, la contratacion bajo ya que nos encontramos en tiempos de pandemia del COVID 19 y algunos servicios se suspendieron de conformidad al plan de contingencia.	En el año 2020 disminuyo el -25.71% con respecto al año 2019, aunque nos encontramos en tiempos de pandemia del COVID19 y algunos servicios se suspendieron de conformidad al plan de contingencia	En el año 2020 el valor disminuyo en -48.82% con respecto al año 2019, , aunque nos encontramos en tiempos de pandemia del COVID19 su valor disminuyo.

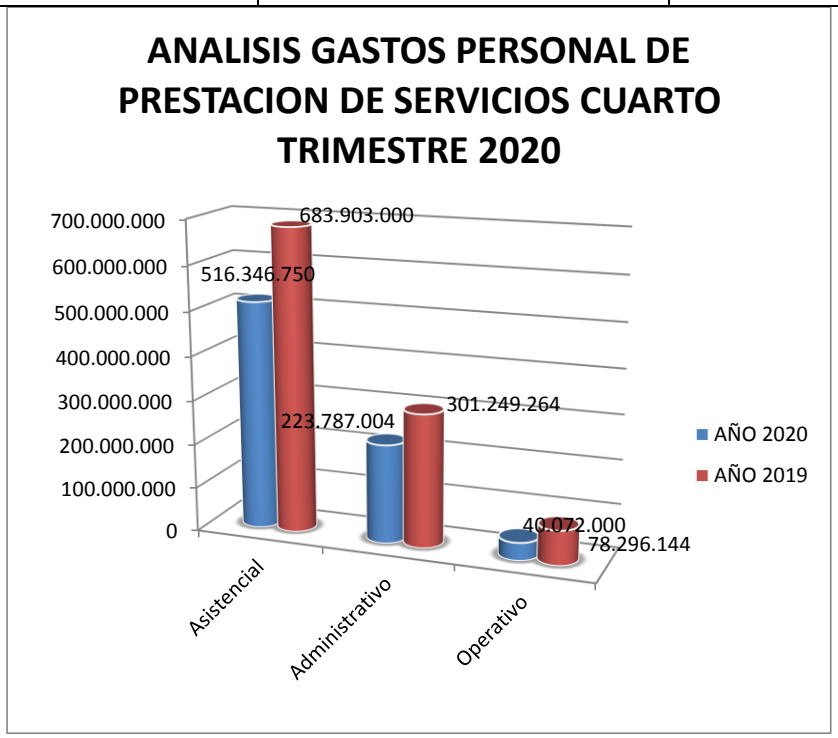

ANALISIS RECOLECCION DE RESIDUOS CUARTO TRIMESTRE 2020				
CONCEPTO	AÑO 2020	AÑO 2019	VARIACION ABSOLUTA	VARIACION RELATIVA
Recolección, residuos biomedicos y disposición final de cenizas	13.898.200	9.781.800	4.116.400	42,08%

En esta cuenta se ve reflejado un aumento del 42.08% con respecto al año 2019, esto se debe a muchos factores, uno por la temporada de pandemia del COVID19 y otro factor que influye es el cambio de personal por la nueva administración. Es difícil hacer un análisis minucioso al respecto, ya que las personas responsables no se encuentran en el momento de hacer el informe, sugiero que se deben entregar informes mensuales sobre el kilaje recolectados por cada dependencia para determinar cuál es el área que más produce residuos biométricos.

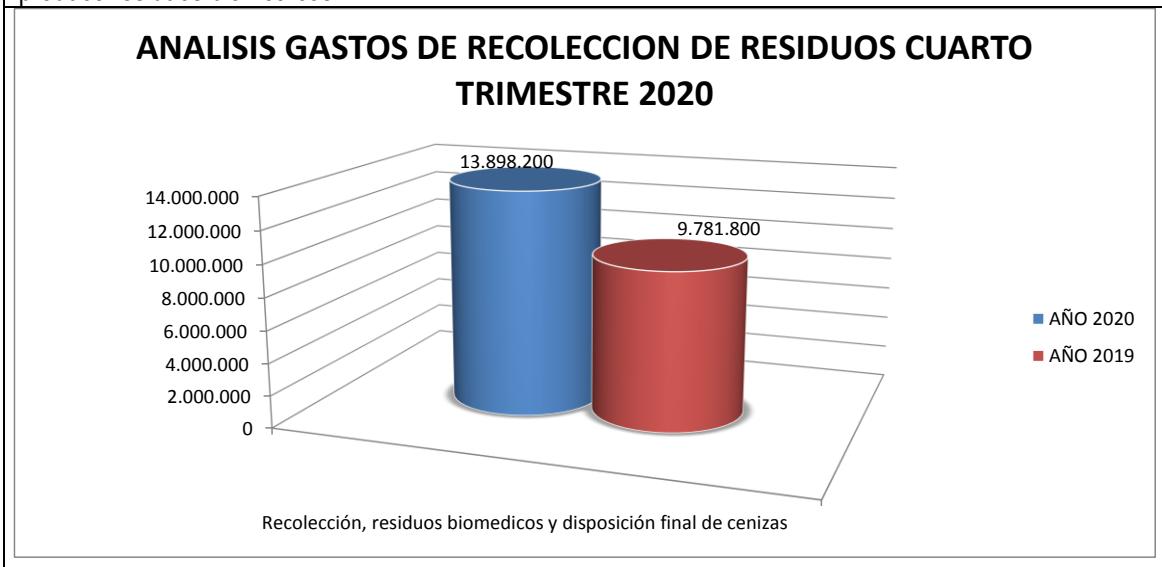

Dirección: Barrio la Parke vía el Rosal
Conmutador 4287089 Ext. 101 Fax: 4282488 Celular: 3108020679 - 3123506029
www.hospitalhormiga.gov.co - Email: esehormiga2008@hotmail.com
La Hormiga - Valle del Guamuez – Putumayo

ANALISIS DE DOS VIGENCIAS				DIFERENCIA
ITEMS	RUBRO	VIGENCIAS		
		2.020	2.019	
		TOTAL	TOTAL	
1	SERVICIOS PUBLICOS	**153.605.220**	**163.422.989**	-9.817.769
2	RECOLECCIÓN, RESIDUOS BIOMEDICOS Y DISPOSICIÓN FINAL DE CENIZAS	**38.474.950**	**34.584.900**	3.890.050
3	VIATICOS Y GASTOS DE DESPLAZAMIENTO	**38.977.998**	**63.715.956**	-24.737.958
4	GASTOS DE PAPELERIA	**194.443**	**146.720**	47.723
5	CONTRATOS DE PRESTACION DE SERVICIOS	**4.348.450.753**	**4.638.236.596**	-289.785.843
6	GASTOS DE COMBUSTIBLE Y LUBRICANTES	**168.876.494**	**150.974.087**	17.902.407
TOTAL		**4.748.579.858**	**5.051.081.248**	

En la mayoría de los rubros se puede evidenciar que han disminuido; esto en gran parte se debe a que en el año 2020 se dio inicio a pandemia por el covid-19, y por ende la producción disminuyo teniendo en cuenta que algunos servicios se suspendieron temporalmente.

Uno de los rubros que aumento es el de *residuos biomédicos*, aquí se genera controversia porque si la producción disminuyo obviamente los residuos tienen que bajar, pero como se trata de residuos contaminantes estos aumentaron por el tema del contagio del virus por lo tanto se incrementó el uso de elementos de bioseguridad.

De igual forma se observa que el rubro de combustible aumento, pero esto sucedió porque en el último trimestre de 2019 la persona responsable no reporto los gastos por consumo de combustible y lubricantes, de esta manera se ve afectado el resultado final, llevándome a un aumento.

CONCLUSIONES Y RECOMENDACIONES

Después de analizar los resultados obtenidos en los cuadros anteriores podemos sacar las siguientes conclusiones:

Implementar y adoptar en la institución la política de austeridad del gasto público que contenga los lineamientos fijados en la Directiva Presidencial No. 01 de 10 de febrero de 2016, cabe resaltar que esta recomendación se la viene realizando desde la administración pasada.

Se recomienda persistir en el fomento de la cultura de cumplimiento de las políticas de Eficiencia y Austeridad en el Gasto al interior de las Dependencias del Hospital.

Continuar con las campañas de ahorro de energía y agua, desarrollando un estilo de vida sostenible y cuidadoso con el ambiente.

Con el propósito de disminuir los gastos de viáticos administrativos anuales se sugiere que se haga una buena planeación de los desplazamientos, priorizando los asuntos.

Para evitar variaciones en los valores facturados de servicios de teléfonos fijo y móvil, se recomienda adquirir planes cerrados que permitan disminuir los incrementos y los controles efectuados en llamadas.

El valor que más se incremento es el rubro de residuos biomédicos, para ello se recomienda que el profesional encargado de la parte ambiental, presente un informe mensual determinando el kilaje recolectado por área para tomar las medidas respectivas.

Se recomienda que para presentar un análisis de austeridad de los gastos bien estructurado, se efectúen cierres de periodos contables a más tardar el 10 de cada mes, con el propósito de hacer comparativos con los valores de los estados financieros expedidos por el contador del Hospital.

Para efectuar un buen control del consumo de combustible se sugiere que se analice detalladamente por dependencia para determinar cuál es la que mayor consume e implementar políticas de austeridad del gasto.

Atentamente,

GLORIA ERMILA GUALPAZ PAI
Jefe Oficina De Control Interno