

E.S.E. HOSPITAL SAGRADO CORAZON DE JESUS
NIT 846000471-5
EJECUCION DE INGRESOS
Periodo: Enero a Septiembre de 2024


Codigo	Nombre	Apropiación Inicial	Modificaciones		Apropiación Definitiva	Reconocimiento		Recaudos Totales	Saldo Apropriacion
			Adiciones	Reducciones		Totales	Sin Afectacion		
1	Ingresos	12,012,179,892.00	10,271,848,017.00	841,351.00	22,283,186,558.00	27,026,696,578.86	5,068,296,258.72	21,958,400,320.14	-4,743,510,020.86
1.0.02	Bancos	1,498,183,614.00	0	841,351.00	1,497,342,263.00	1,497,342,263.00	0	1,497,342,263.00	0
1.0.01.0.0.00	DISPONIBILIDAD INICIAL	1,498,183,614.00	0	841,351.00	1,497,342,263.00	1,497,342,263.00	0	1,497,342,263.00	0
1.0.01.0.0.00.1	Actual	1,498,183,614.00	0	841,351.00	1,497,342,263.00	1,497,342,263.00	0	1,497,342,263.00	0
1.0.01.0.0.00.1.001	Recursos FRISCO Resolucion 1352 31 AGOSTO 2023	532,543,000.00	0	841,351.00	531,701,649.00	531,701,649.00	0	531,701,649.00	0
1.0.01.0.0.00.1.002	Fortalecimiento vacunacion	24,700,000.00	0	0	24,700,000.00	24,700,000.00	0	24,700,000.00	0
1.0.01.0.0.00.1.003	Fondo de contingencias	940,940,614.00	0	0	940,940,614.00	940,940,614.00	0	940,940,614.00	0
1.1	Ingresos Corrientes	10,513,996,278.00	4,988,058,825.00	0	15,502,055,103.00	20,058,940,619.56	5,068,296,258.72	14,990,644,360.84	-4,556,885,516.56
1.1.02	Ingresos no tributarios	10,513,996,278.00	4,988,058,825.00	0	15,502,055,103.00	20,058,940,619.56	5,068,296,258.72	14,990,644,360.84	-4,556,885,516.56
1.1.02.01	Contribuciones	0	0	0	0	9,880,246.00	0	9,880,246.00	-9,880,246.00
1.1.02.01.005	Contribuciones diversas	0	0	0	0	9,880,246.00	0	9,880,246.00	-9,880,246.00
1.1.02.01.005.66	Copagos	0	0	0	0	9,862,746.00	0	9,862,746.00	-9,862,746.00
1.1.02.01.005.66.1.0.0	INGRESOS CORRIENTES DE LIBRE DESTINACION	0	0	0	0	9,862,746.00	0	9,862,746.00	-9,862,746.00
1.1.02.01.005.66.1.0.0.0	Actual	0	0	0	0	9,862,746.00	0	9,862,746.00	-9,862,746.00
1.1.02.01.005.66.1.0.0.0.0	Copagos	0	0	0	0	9,862,746.00	0	9,862,746.00	-9,862,746.00
1.1.02.01.005.67	Cuotas moderadoras	0	0	0	0	17,500.00	0	17,500.00	-17,500.00
1.1.02.01.005.67.1.0.0	INGRESOS CORRIENTES DE LIBRE DESTINACION	0	0	0	0	17,500.00	0	17,500.00	-17,500.00
1.1.02.01.005.67.1.0.0.0	Actual	0	0	0	0	17,500.00	0	17,500.00	-17,500.00
1.1.02.01.005.67.1.0.0.0.0	Cuotas Moderadoras	0	0	0	0	17,500.00	0	17,500.00	-17,500.00
1.1.02.02	Tasas y derechos administrativos	0	0	0	0	1,194,500.00	0	1,194,500.00	-1,194,500.00
1.1.02.02.015	Certificaciones y constancias	0	0	0	0	1,194,500.00	0	1,194,500.00	-1,194,500.00
1.1.02.02.015.1.0.0.0	INGRESOS CORRIENTES DE LIBRE DESTINACION	0	0	0	0	1,194,500.00	0	1,194,500.00	-1,194,500.00
1.1.02.02.015.1.0.0.0.0	Actual	0	0	0	0	1,194,500.00	0	1,194,500.00	-1,194,500.00
1.1.02.02.015.1.0.0.0.0.0	Certificaciones y constancias	0	0	0	0	1,194,500.00	0	1,194,500.00	-1,194,500.00
1.1.02.05	Venta de bienes y servicios	10,311,938,199.00	4,937,077,600.00	0	15,249,015,799.00	18,696,471,498.86	4,630,248,338.02	14,066,223,160.84	-3,447,455,699.86
1.1.02.05.001	Ventas de establecimientos de mercado	10,311,938,199.00	4,937,077,600.00	0	15,249,015,799.00	18,692,326,098.86	4,630,248,338.02	14,062,077,760.84	-3,443,310,299.86
1.1.02.05.001.09	Servicios para la comunidad, sociales y personales	10,311,938,199.00	4,937,077,600.00	0	15,249,015,799.00	18,692,326,098.86	4,630,248,338.02	14,062,077,760.84	-3,443,310,299.86
1.1.02.05.001.09.1.0.0	INGRESOS CORRIENTES DE LIBRE DESTINACION	8,822,090,839.00	2,910,585,232.00	0	11,732,676,071.00	17,403,408,236.86	4,630,248,338.02	12,773,159,898.84	-5,670,732,165.86
1.1.02.05.001.09.1.0.0.0	Actual	8,822,090,839.00	2,910,585,232.00	0	11,732,676,071.00	14,296,361,619.62	4,630,248,338.02	9,666,113,281.60	-2,563,685,548.62
1.1.02.05.001.09.1.0.0.0.0	Capitado	7,808,000,000.00	1,389,608,661.00	0	9,197,608,661.00	7,029,652,301.00	0	7,029,652,301.00	2,167,956,360.00
1.1.02.05.001.09.1.0.0.0.0.0	Evento	638,295,416.00	382,800,000.00	0	1,021,095,416.00	4,954,687,614.62	3,122,891,227.62	1,831,796,387.00	-3,933,592,198.62
1.1.02.05.001.09.1.0.0.0.0.0.0	Entidades de Regimen Especial	33,511,569.00	49,000,000.00	0	82,511,569.00	112,290,020.00	68,379,459.00	43,910,561.00	-29,778,451.00
1.1.02.05.001.09.1.0.0.0.0.0.0.0	IPS Privadas	9,843,432.00	94,000,000.00	0	103,843,432.00	219,644,885.00	192,051,215.40	27,593,669.60	-115,801,453.00
1.1.02.05.001.09.1.0.0.0.0.0.0.0.0	Empresas de Medicina Prepagada	6,797,185.00	16,000,000.00	0	22,797,185.00	12,144,833.00	6,013,181.00	6,131,652.00	10,652,352.00
1.1.02.05.001.09.1.0.0.0.0.0.0.0.0.0	Administradoras de Riesgos Laborales	8,705,173.00	26,000,000.00	0	34,705,173.00	10,166,891.00	406,323.00	9,760,568.00	24,538,282.00
1.1.02.05.001.09.1.0.0.0.0.0.0.0.0.0.0	Particulares	71,788,622.00	43,200,000.00	0	114,988,622.00	28,259,491.00	0	28,259,491.00	86,729,131.00
1.1.02.05.001.09.1.0.0.0.0.0.0.0.0.0.0.0	R?gimen Contributivo	161,476,140.00	182,000,000.00	0	343,476,140.00	963,452,387.00	641,195,924.00	322,256,463.00	-619,976,247.00
1.1.02.05.001.09.1.0.0.0.0.0.0.0.0.0.0.0.0	SOAT (Diferentes a ECAT)	78,181,290.00	212,000,000.00	0	290,181,290.00	317,322,825.00	181,017,898.00	136,304,927.00	-27,141,535.00
1.1.02.05.001.09.1.0.0.0.0.0.0.0.0.0.0.0.0.0	Plan de intervenciones colectivas Departamental	0	106,152,822.00	0	106,152,822.00	42,409,104.00	0	42,409,104.00	63,743,718.00
1.1.02.05.001.09.1.0.0.0.0.0.0.0.0.0.0.0.0.0.0	Poblacion pobre no afiliada al Regimen Subsidiado	5,492,012.00	0	0	5,492,012.00	15,464,619.00	15,464,619.00	0	-9,972,607.00
1.1.02.05.001.09.1.0.0.0.0.0.0.0.0.0.0.0.0.0.0.0	Poblacion extranjera	0	0	0	0	325,253,691.00	325,253,691.00	0	-325,253,691.00
1.1.02.05.001.09.1.0.0.0.0.0.0.0.0.0.0.0.0.0.0.0.0	Administradora de los Recursos del Sistema General de Seguridad Social en Salud - ADRES	0	0	0	0	0	0	0	0
1.1.02.05.001.09.1.0.0.0.0.0.0.0.0.0.0.0.0.0.0.0.0.0	Plan de intervenciones colectivas Municipal	0	272,968,799.00	0	272,968,799.00	198,377,380.00	77,574,800.00	120,802,580.00	74,591,419.00
1.1.02.05.001.09.1.0.0.0.0.0.0.0.0.0.0.0.0.0.0.0.0.0.0	Convenio PAPSIVI Res 820 16 mayo 2024	0	136,854,950.00	0	136,854,950.00	67,235,578.00	0	67,235,578.00	69,619,372.00
1.1.02.05.001.09.1.0.0.0.0.0.0.0.0.0.0.0.0.0.0.0.0.0.0.0	Anteriores	0	0	0	0	3,107,046,617.24	0	3,107,046,617.24	-3,107,046,617.24
1.1.02.05.001.09.1.0	Capitado - VIGENCIA ANTERIOR	0	0	0	0	0	0	0	0
1.1.02.05.001.09.1.0	Evento - VIGENCIA ANTERIOR	0	0	0	0	2,331,889,737.24	0	2,331,889,737.24	-2,331,889,737.24


E.S.E. HOSPITAL SAGRADO CORAZON DE JESUS
NIT 846000471-5
EJECUCION DE INGRESOS
Periodo: Enero a Septiembre de 2024


Codigo	Nombre	Apropiación Inicial	Modificaciones		Apropiación Definitiva	Reconocimiento		Recaudos Totales	Saldo Aprobacion
			Adiciones	Reducciones		Totales	Sin Afectacion		
1	Ingresos	12,012,179,892.00	10,271,848,017.00	841,351.00	22,283,186,558.00	27,026,696,578.86	5,068,296,258.72	21,958,400,320.14	-4,743,510,020.86
1.1.02.05.001.09.1.0.0	Entidades De Regimen Especial- VIGENCIA ANTERIOR	0	0	0	0	33,448,711.00	0	33,448,711.00	-33,448,711.00
1.1.02.05.001.09.1.0.0	IPS Privadas - VIGENCIA ANTERIOR	0	0	0	0	519,698.50	0	519,698.50	-519,698.50
1.1.02.05.001.09.1.0.0	De Medicina Prepagada - VIGENCIA ANTERIOR	0	0	0	0	9,045,342.00	0	9,045,342.00	-9,045,342.00
1.1.02.05.001.09.1.0.0	Administradoras De Riesgos Laborales - VIGENCIA ANTERIOR	0	0	0	0	1,473,184.00	0	1,473,184.00	-1,473,184.00
1.1.02.05.001.09.1.0.0	R?gimen Contributivo - VIGENCIA ANTERIOR	0	0	0	0	230,162,048.87	0	230,162,048.87	-230,162,048.87
1.1.02.05.001.09.1.0.0	SOAT (Diferentes A ECAT) - VIGENCIA ANTERIOR	0	0	0	0	70,738,175.98	0	70,738,175.98	-70,738,175.98
1.1.02.05.001.09.1.0.0	Plan De Intervenciones Colectivas Departamental - VIGENCIA ANTERIOR	0	0	0	0	66,672,684.00	0	66,672,684.00	-66,672,684.00
1.1.02.05.001.09.1.0.0	Poblacion Pobre No Afiliada Al Regimen Subsidiado - VIGENCIA ANTERIOR	0	0	0	0	9,468,513.00	0	9,468,513.00	-9,468,513.00
1.1.02.05.001.09.1.0.0	ADRES - VIGENCIA ANTERIOR	0	0	0	0	1,872,819.00	0	1,872,819.00	-1,872,819.00
1.1.02.05.001.09.1.0.0	Plan De Intervenciones Colectivas Municipal - VIGENCIA ANTERIOR	0	0	0	0	0	0	0	0
1.1.02.05.001.09.1.0.0	Agendamiento Y Aplicacion De La Vacuna Contra El Covid -19 (Resolucion 166 2021) - VIGENCIA ANTERIOR	0	0	0	0	62,416,338.00	0	62,416,338.00	-62,416,338.00
1.1.02.05.001.09.1.0.0	Poblacion Extranjera - VIGENCIA ANTERIOR	0	0	0	0	260,549,457.05	0	260,549,457.05	-260,549,457.05
1.1.02.05.001.09.1.0.0	Convenio de operacion 2023.	0	0	0	0	0	0	0	0
1.1.02.05.001.09.1.0.0	Convenio PAPSIVI Año 2022 - Vigencia anterior	0	0	0	0	15,836,850.60	0	15,836,850.60	-15,836,850.60
1.1.02.05.001.09.1.0.0	Convenio discapacidad Municipal - VIGENCIA ANTERIOR	0	0	0	0	5,875,800.00	0	5,875,800.00	-5,875,800.00
1.1.02.05.001.09.1.0.0	Convenio discapacidad Departamental - Vigencia anterior	0	0	0	0	7,077,258.00	0	7,077,258.00	-7,077,258.00
1.1.02.05.001.09.1.2.3	OTRAS TRANSFERENCIAS CORRIENTES DE OTRAS ENTIDADES CON DESTINACION ESPECIFICA LEGAL DEL GOBIERNO GENERAL	1,489,847,360.00	2,026,492,368.00	0	3,516,339,728.00	1,288,917,862.00	0	1,288,917,862.00	2,227,421,866.00
1.1.02.05.001.09.1.2.3	Actual	1,489,847,360.00	2,026,492,368.00	0	3,516,339,728.00	1,288,917,862.00	0	1,288,917,862.00	2,227,421,866.00
1.1.02.05.001.09.1.2.3	Otras ventas de servicios RES 1778 31 OCT 2023 EQUIPOS BASICOS	1,489,847,360.00	0	0	1,489,847,360.00	1,288,917,862.00	0	1,288,917,862.00	200,929,498.00
1.1.02.05.001.09.1.2.3	Convenio FRISCO Res 1399 2024	0	223,615,000.00	0	223,615,000.00	0	0	0	223,615,000.00
1.1.02.05.001.09.1.2.3	Resolución No. 1212 Equipos Básicos	0	1,802,877,368.00	0	1,802,877,368.00	0	0	0	1,802,877,368.00
1.1.02.05.001.09.1.2.3	Resolución No. 1499 Equipos Básicos rural y urbano.	0	0	0	0	0	0	0	0
1.1.02.05.002	Ventas incidentales de establecimientos no de mercado	0	0	0	0	4,145,400.00	0	4,145,400.00	-4,145,400.00
1.1.02.05.002.07	Servicios financieros y servicios conexos; servicios inmobiliarios; y servicios de arrendamiento y leasing	0	0	0	0	4,145,400.00	0	4,145,400.00	-4,145,400.00
1.1.02.05.002.07.1.0.0	INGRESOS CORRIENTES DE LIBRE DESTINACION	0	0	0	0	4,145,400.00	0	4,145,400.00	-4,145,400.00
1.1.02.05.002.07.1.0.0	Actual	0	0	0	0	4,145,400.00	0	4,145,400.00	-4,145,400.00
1.1.02.05.002.07.1.0.0	Arrendamiento	0	0	0	0	3,600,000.00	0	3,600,000.00	-3,600,000.00
1.1.02.05.002.07.1.0.0	Venta de desechos metalicos	0	0	0	0	545,400.00	0	545,400.00	-545,400.00
1.1.02.06	Transferencias corrientes	202,058,079.00	50,981,225.00	0	253,039,304.00	1,351,394,374.70	438,047,920.70	913,346,454.00	-1,098,355,070.70
1.1.02.06.007	Subvenciones	202,058,079.00	50,981,225.00	0	253,039,304.00	1,351,394,374.70	438,047,920.70	913,346,454.00	-1,098,355,070.70
1.1.02.06.007.02	Empresas públicas no financieras	202,058,079.00	50,981,225.00	0	253,039,304.00	1,351,394,374.70	438,047,920.70	913,346,454.00	-1,098,355,070.70
1.1.02.06.007.02.08	Transferencias para Empresas Sociales del Estado	202,058,079.00	50,981,225.00	0	253,039,304.00	1,351,394,374.70	438,047,920.70	913,346,454.00	-1,098,355,070.70

E.S.E. HOSPITAL SAGRADO CORAZON DE JESUS
NIT 846000471-5
EJECUCION DE INGRESOS
Periodo: Enero a Septiembre de 2024

Codigo	Nombre	Apropiación Inicial	Modificaciones		Apropiación Definitiva	Reconocimiento		Recaudos Totales	Saldo Apropiación
			Adiciones	Reducciones		Totales	Sin Afectacion		
1	Ingresos	12,012,179,892.00	10,271,848,017.00	841,351.00	22,283,186,558.00	27,026,696,578.86	5,068,296,258.72	21,958,400,320.14	-4,743,510,020.86
1.1.02.06.007.02.08.1	OTRAS TRANSFERENCIAS CORRIENTES DE OTRAS ENTIDADES CON DESTINACION ESPECIFICA LEGAL DEL GOBIERNO GENERAL	202,058,079.00	50,981,225.00	0	253,039,304.00	1,351,394,374.70	438,047,920.70	913,346,454.00	-1,098,355,070.70
1.1.02.06.007.02.08.1	Actual	202,058,079.00	50,981,225.00	0	253,039,304.00	1,351,394,374.70	438,047,920.70	913,346,454.00	-1,098,355,070.70
1.1.02.06.007.02.08.1	Convenio PAPSIVI - RES 1912 /2023	202,058,079.00	0	0	202,058,079.00	200,351,027.00	0	200,351,027.00	1,707,052.00
1.1.02.06.007.02.08.1	Convenio discapacidad Departamental	0	50,981,225.00	0	50,981,225.00	51,035,644.50	25,545,032.00	25,490,612.50	-54,419.50
1.1.02.06.007.02.08.1	Convenio discapacidad Nacional Res 1539. V. actual	0	0	0	0	0	0	0	0
1.1.02.06.007.02.08.1	Convenio operacion 2024 CVI 015 -2024	0	0	0	0	1,100,007,703.20	412,502,888.70	687,504,814.50	-1,100,007,703.20
1.2	Recursos de capital	0	5,283,789,192.00	0	5,283,789,192.00	5,470,413,696.30	0	5,470,413,696.30	-186,624,504.30
1.2.02	Excedentes financieros	0	0	0	0	0	0	0	0
1.2.02.02	Empresas industriales y comerciales del Estado no societarias	0	0	0	0	0	0	0	0
1.2.02.03.3.1.00	RECURSOS DEL BALANCE DE LIBRE DESTINACION	0	0	0	0	0	0	0	0
1.2.02.03.3.1.00.1	Actual	0	0	0	0	0	0	0	0
1.2.02.03.3.1.00.1.001	Excedentes financieros	0	0	0	0	0	0	0	0
1.2.05	Rendimientos financieros	0	5,283,789,192.00	0	5,283,789,192.00	5,470,413,696.30	0	5,470,413,696.30	-186,624,504.30
1.2.05.02	Depósitos	0	5,283,789,192.00	0	5,283,789,192.00	5,470,413,696.30	0	5,470,413,696.30	-186,624,504.30
1.2.05.00.00	INGRESOS CORRIENTES DE LIBRE DESTINACION	0	0	0	0	186,624,504.30	0	186,624,504.30	-186,624,504.30
1.2.05.00.00.1	Actual	0	0	0	0	186,624,504.30	0	186,624,504.30	-186,624,504.30
1.2.05.00.00.1.001	Rendimientos financieros	0	0	0	0	186,624,504.30	0	186,624,504.30	-186,624,504.30
1.2.05.03.3.11.02	R.B. EXCEDENTES FINANCIEROS	0	5,283,789,192.00	0	5,283,789,192.00	5,283,789,192.00	0	5,283,789,192.00	0
1.2.05.03.3.11.02.1	Actual	0	5,283,789,192.00	0	5,283,789,192.00	5,283,789,192.00	0	5,283,789,192.00	0
1.2.05.03.3.11.0001	Recursos del Balance - Excedentes financieros.	0	5,283,789,192.00	0	5,283,789,192.00	5,283,789,192.00	0	5,283,789,192.00	0


Patricia Rubio Ocampo
Cartera
Elaboró


Yineth Estrada Ortiz
Contador
Revisó


Cristian Arevalo Guerra
Gerente
Aprobó